


Brinquedoteca

• APRESENTAÇÃO DO PRODUTO




• COMPONENTES

ITEM	QTDE	DESCRIÇÃO
1	1	Carrinho
2	1	Escorregador*
3	1	Suporte do Escorregador*
4	1	Mesa retrátil
5	1	Suporte da mesa
6	2	Cadeira*
7	1	Porta Caneta
8	4	Rodízio
9	1	Telefone
10	1	Quadro branco
11	1	Campinha
12	1	Porta-revistas


* Itens fazem parte somente na versão SUPER

• MONTAGEM

1) Com uma das mãos gire a mesa para cima, com a outra puxe o suporte conforme figuras abaixo. Solte a mesa que ficará apoiada no suporte.



2) Coloque as duas cadeiras no chão, posicione-as ao redor da mesa.



3) Trave os rodízios, retire o escorregador da parte de trás do carrinho e encaixe no seu suporte.

